

2019



SANEAGO

**PRESS RELEASE RESULTADOS
ACUMULADO - 4º TRIMESTRE 2018**

Esta apresentação pode conter considerações futuras referentes às perspectivas do negócio, estimativas de resultados operacionais e financeiros, e às perspectivas de crescimento da Saneago.

Estas são apenas análises e, como tal, baseiam-se exclusivamente nas informações contábeis, financeiras e operacionais da companhia.

Considerações futuras não são garantia de desempenho. Tais considerações futuras dependem, substancialmente de mudanças nas condições de mercado, regras governamentais, do desempenho do setor e da economia brasileira, entre outros fatores, além dos riscos apresentados nos documentos de divulgação arquivados pela Saneago. e estão, portanto, sujeitas a mudanças sem aviso prévio

DESTAQUES FINANCEIROS



Crescimento da Receita Líquida 4,30% no acumulado do Exercício 2018 em comparação com exercício de 2017



Lucro Líquido de R\$ 115.762 no acumulado do Exercício 2018



Crescimento de 30,91 % da Margem EBITDA onde passou de 18,19% em 2017 para 23,81% no acumulado de 2018



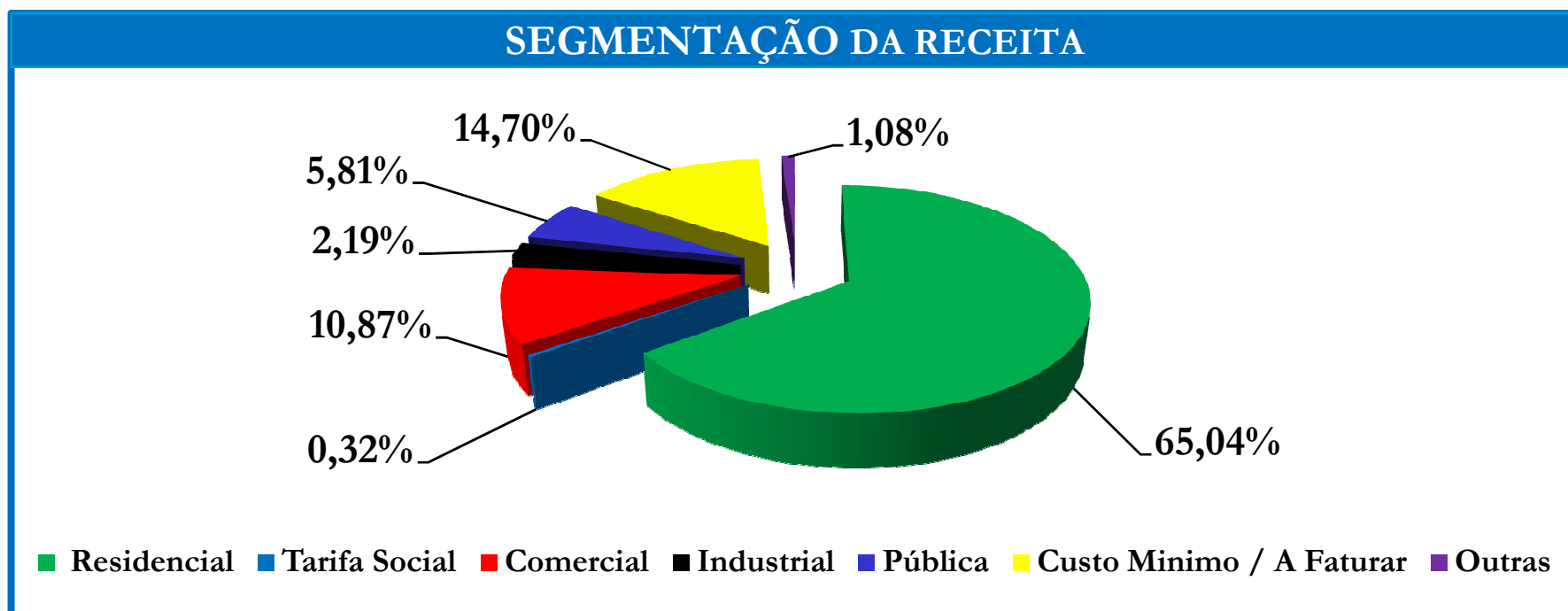
Redução de 1,69% nos Custos e Despesas totais no acumulado do Exercício 2018 em comparação com exercício de 2017

1. DADOS OPERACIONAIS

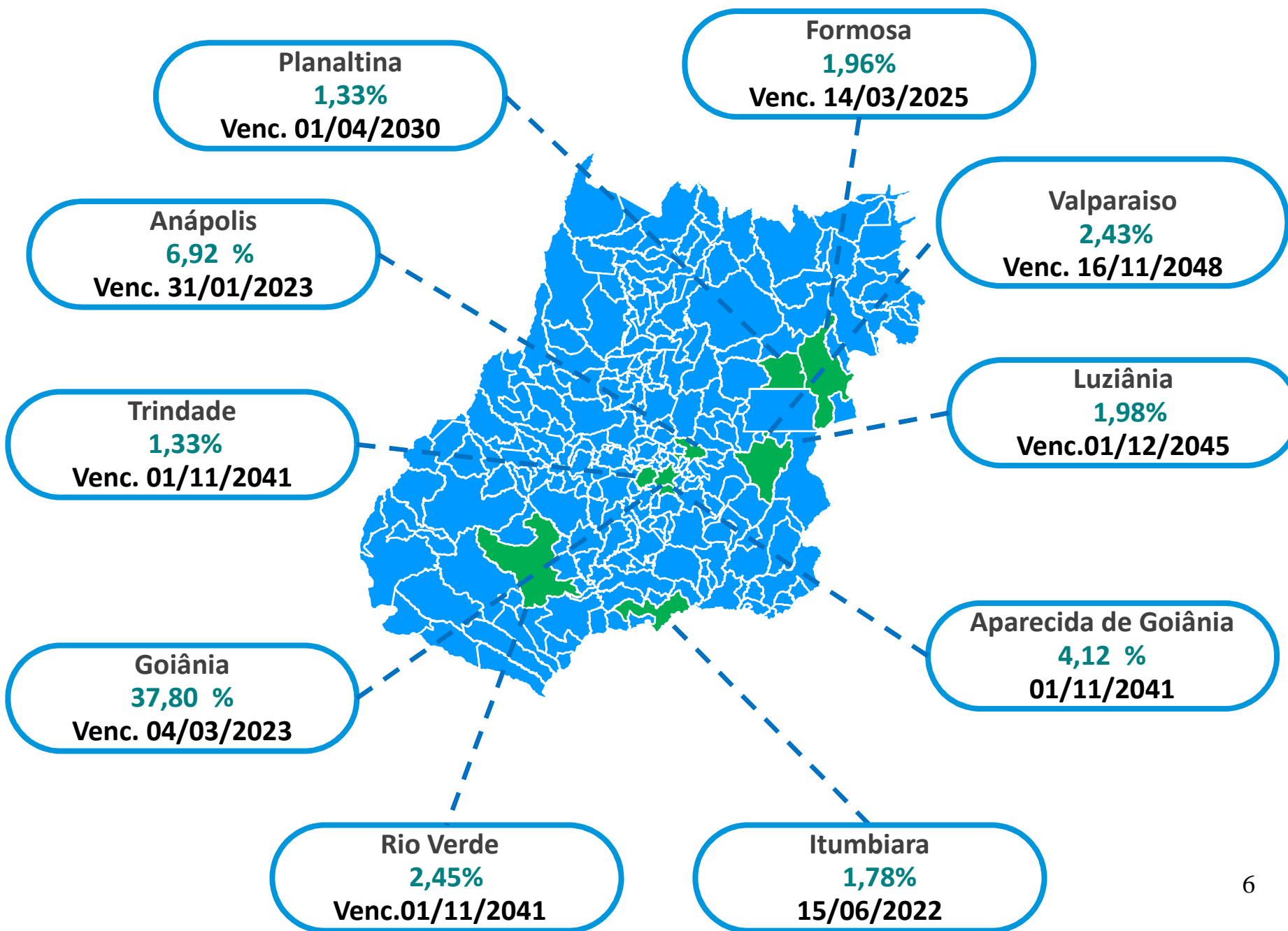
	INDICADORES OPERACIONAIS	Unid.	4T17	4T18	Variação
	População Atendida	Milhares	5.577	5.655	1,40%
	Índice de Atendimento (¹)	%	96,80%	96,90%	0,10%
	Ligações	Milhares	2.092	2.148	2,68%
	Economias	Milhares	2297	2352	2,59%
	Extensão de Rede	Km	28.182	30.203	7,17%
	Volume Faturado	mil m³	263.343	260.339	-1,14%
	Volume Produzido	mil m³	381.899	375.308	-1,73%
	Índice de Perdas		28,98	29,51	2,15%
	População Atendida	Milhares	3.282	3.488	6,28%
	Índice de Atendimento Esgoto (¹)	%	57,00%	59,80%	4,91%
	Ligações	Milhares	1.057	1.125	6,43%
	Economias	Milhares	1.219	1.291	5,91%
	Extensão de Rede	Km	11.094	12.817	15,53%
	Volume Faturado de Esgoto	mil m³	146.665	151.593	3,36%
	Volume Esgoto Tratado	mil m³	136.772	140.738	2,90%
	Índice de Atendi.Esgoto Tratado	%	90,31%	92,84%	2,83%

2. RECEITA OPERACIONAL

RECEITA BRUTA DE VENDAS			
	4T2017	4T2018	Var. %
Receita Bruta de Água (+)	1.250.463	1.282.953	2,60%
Receita Bruta Esgoto (+)	602.578	631.802	6,40%
Outras Receitas (+)	297.940	329.951	10,74%
Receita Bruta (=)	2.150.981	2.244.706	4,36%
Deduções (-)	-166.544	-175.654	5,47%
Receita Líquida	1.984.437	2.069.051	4,26%
Eficiência Cobrança	94,67%	94,53%	-0,14%



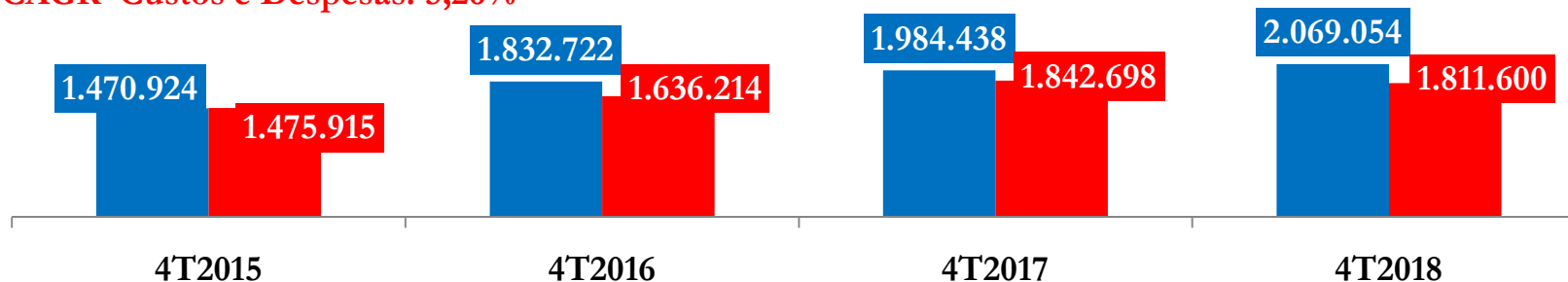
3. APENAS 10 MUNICÍPIOS CONCENTRAM 62,02% DO FATURAMENTO




4. RESUMO DOS RESULTADOS

RECEITA OPERACIONAL X CUSTOS E DESPESAS

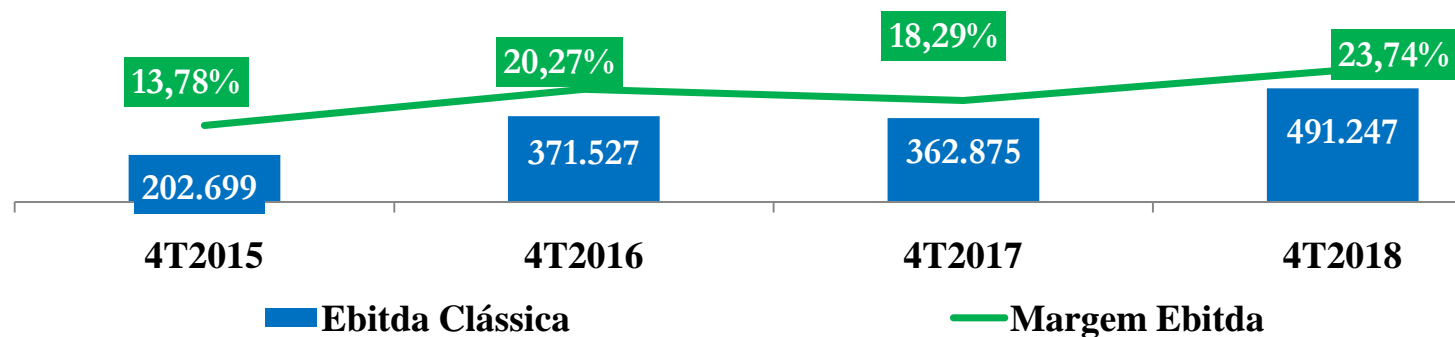
- CAGR Receita: 8,90%
- CAGR Custos e Despesas: 5,26%



LUCRO LIQUIDO



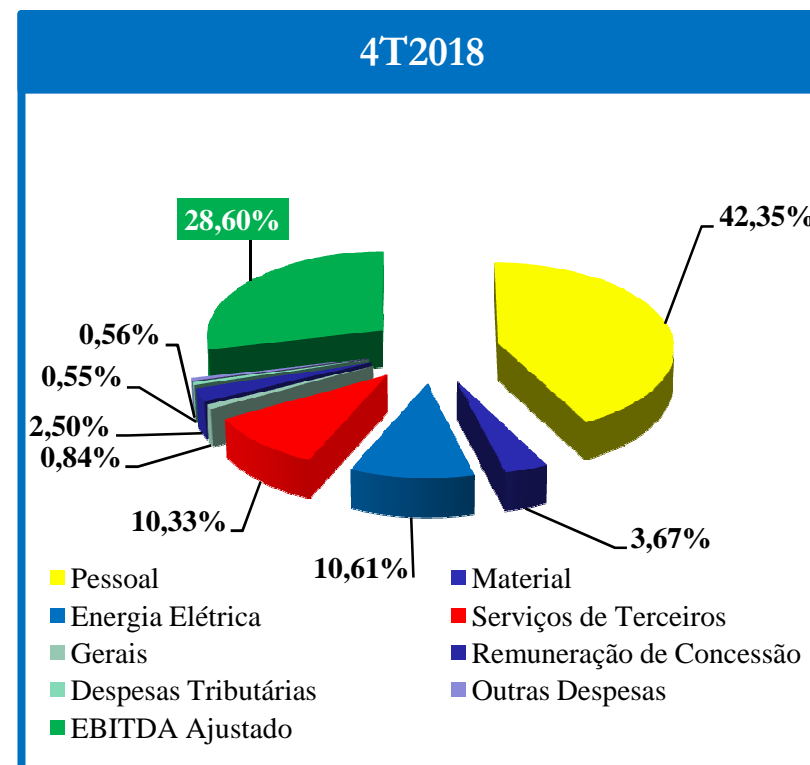
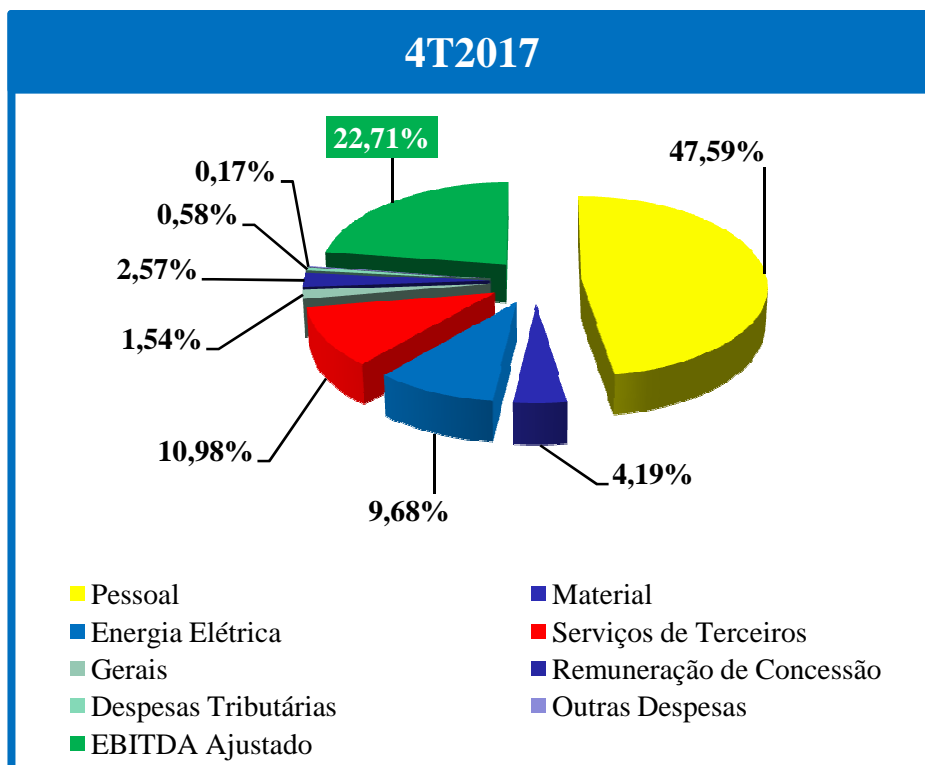
EBITDA X MARGEM EBITDA



4.1 RESUMO DOS RESULTADOS

ABERTURA DE DESPESAS E COMPOSIÇÃO EBITDA CLÁSSICO E AJUSTADO			
	4T2017	4T2018	Var. (%)
(I) Receitas Líquidas (=)	1.994.983	2.080.717	4,30%
Pessoal (-)	949.366	881.171	-7,18%
Material (-)	83.602	76.459	-8,54%
Energia Elétrica (-)	193.103	220.665	14,27%
Serviços de Terceiros (-)	219.008	214.877	-1,89%
Gerais (-)	30.714	17.401	-43,34%
Remuneração de Concessão (-)	51.253	51.961	1,38%
Despesas Tributárias (-)	11.559	11.525	-0,29%
Outras Despesas (-)	3.383	11.647	244,28%
Amortização e Depreciação (-)	210.590	226.320	7,47%
Provisões e Reversões (-)	90.120	99.574	10,49%
(II) Custos e Despesas Totais (=)	1.842.698	1.811.600	-1,69%
(III) Amortização e Depreciação (+)	210.590	226.320	7,47%
(IV) EBITDA Clássico (II) + (III)	362.875	495.436	36,53%
Margem Ebitda (IV)/(I)	18,19%	23,81%	30,91%
(V) Provisões e Reversões (+)	90.120	99.574	10,49%
(IV) EBITDA Ajustado (IV) +(V)	452.995	595.010	31,35%
Margem Ebitda Ajustado (IV) / (I)	22,71%	28,60%	25,94%

5.COMPOSIÇÃO DAS MARGENS OPERACIONAIS FRENTE RECEITAS



De onde veio ganho de Margem EBITDA ajustado de 2017 para 2018 foi de 5,89% ?

(I) Receitas Líquidas (=)	Participação Receita - 4T2017	Participação Receita - 4T2018	Ganho de Margem (%)
Pessoal	47,59%	42,35%	5,24%
Material	4,19%	3,67%	0,52%
Energia Elétrica	9,68%	10,61%	-0,93%
Serviços de Terceiros	10,98%	10,33%	0,65%
Gerais	1,54%	0,84%	0,70%
Remuneração de Concessão	2,57%	2,50%	0,07%
Despesas Tributárias	0,58%	0,55%	0,03%
Outras Despesas	0,17%	0,56%	-0,39%
EBITDA Ajustado	22,71%	28,60%	5,89%

5.1 COMPOSIÇÃO DO GANHO OPERACIONAL

(I) Receitas Líquidas (=)	Ganho Margem (%)	Ganho Margem (R\$)
Pessoal*	5,24%	108.997
Material	0,52%	10.736
Energia Elétrica**	-0,93%	- 19.263
Serviços de Terceiros	0,65%	13.543
Gerais	0,70%	14.633
Remuneração de Concessão	0,07%	1.495
Despesas Tributárias	0,03%	531
Outras Despesas	-0,39%	- 8.128
EBITDA Ajustado	5,89%	122.545

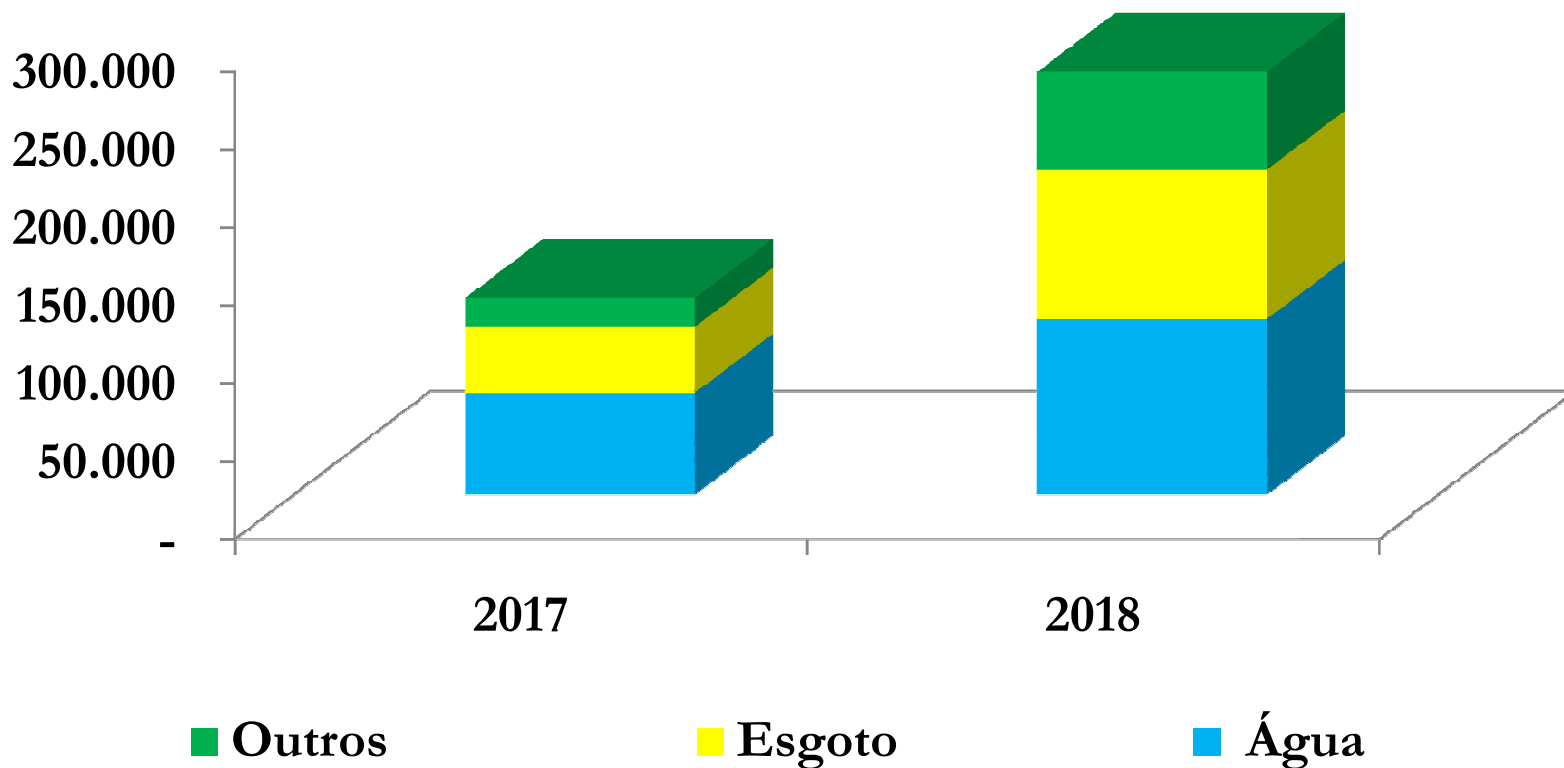


*Houve ganho operacional nas Despesas de Pessoal no Exercício de 2018 em relação ao mesmo período de 2017 na ordem de 108.997. O ganho de margem reflete as ações administrativas relacionadas ao PDV, implementadas pela companhia entre o 2º e 4º Trimestre do exercício de 2017.

**Houve perda de margem nos custos referente a energia Elétrica. A redução da margem é reflexo do reajuste médio na tarifa na ordem de 18,54%, aplicado em setembro de Outubro de 2018.

6. INVESTIMENTOS

Investimentos Realizados R\$ em Milhões



Sistema	Água	Esgoto	Outros	Total
4T2017*	65.008	42.253	18.445	125.717
4T2018*	112.170	95.814	55.593	263.577

* Refere-se ao montante acumulado nos exercícios

7. ENDIVIDAMENTO

Evolução Endividamento 4º Tri 2018

Divida Bruta Total - Posição 31.12.2017 (=)	931.323
Emissões , Captações de Empréstimos e Financiamentos ¹(+)	365.313
Amortizações² (-)	- 354.293
Contabilizações e outros ajustes Regime de Competência (+)	23.365
Dívida Final - Posição 31.12.2018 (=)	965.708

Indicador de Endividamento

Dívida Financeira Onerosa	4T2017	4T2018
Dívida Financeira Bruta	931.323	965.708
Caixa e Equivalentes de Caixa	78.588	43.997
Dívida Líquida	852.735	921.711
EBITDA Clássico	362.875	495.436
Dívida Líquida / EBITDA	2,35	1,86
Outras Dívidas Onerosas	4T2017	4T2018
Parcelamentos	66.970	47.871
EBITDA Clássico	362.875	495.436
Outras Dívidas Onerosas / EBITDA	0,18	0,10

² Rolagem de Dívida: R\$ 100 milhões (Ponte Debêntures) ; Liquidação Antecipada Debêntures 3º Emissão: R\$ 43.8 Milhões



SANEAGO